

# Alerjik rinit için Ryaltris™ burun spreyi reçete edilen hastalar için

## Ryaltris burun spreyi nasıl kullanılır

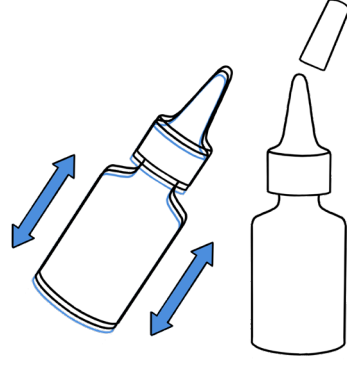
Önerilen doz, sabah ve akşam  
her burun deliğine iki kez  
püskürtülmesidir.

**Bu ilacı her zaman doktorunuz  
veya eczacınız tarafından belirtilen  
şekilde kullanın.**

Daha fazla bilgi  
İsveççe olarak [fass.se](http://fass.se)  
adresinde mevcuttur



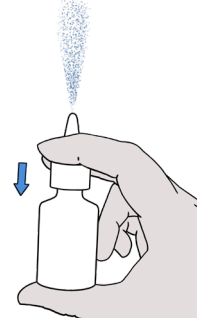
1



### Burun spreyinizi hazırlama

Şişeyi en az 10 saniye çalkalayın ve  
ardından koruyucu kapağı çıkarın.

2



### İlk kullanım

Burun spreyini ilk kez kullandığınızda  
(veya en son kullanmanızın üzerinden  
14 günden fazla zaman geçtiyse),  
ince bir buğu görene kadar havaya  
püskürterek hazırlamanız gerekir.

3



### Burnunuzu silme

Burun deliklerinizi temizlemek için  
nazikçe burnunuzu silin.

4

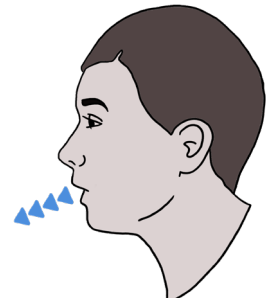


### Püskürtme

Bir burun deliğini parmağınızla  
kapatın, spreyi burnunuzun dışına  
doğru tutarak ucunu dikkatlice diğer  
burun deliğinize yerleştirin.

Başınızı hafifçe öne eğin, burnunuzdan  
yavaşça nefes alırken bir kez hızlıca  
aşağı doğru bastırın.

5



### Nefes alma

Ağzınızdan nefes alıp verin.

Tüm talimatlar için arka sayfaya bakın.

# Alerjik rinit için Ryaltris™ burun spreyi reçete edilen hastalar için

Ryaltris burun spreyinin nasıl kullanılacağı konusunda daha fazla bilgi için her paketle birlikte gelen prospektüse bakın. Dikkatlice okuyun ve herhangi bir sorunuz varsa doktorunuzla veya eczacınızla irtibata geçin.

Temizleme konusunda veya çok fazla kullandıysanız ya da Ryaltris'i almayı unuttuysanız ne yapmanız gerektiği ve olası yan etkileri hakkında daha fazla bilgi için prospektüse veya fass.se (İsveççe bilgi) adresine bakın.

Bilgiler ve talimatlar Ryaltris prospektüsünden alınmıştır.

## Burun spreyinizi hazırlama

- Şişeyi en az 10 saniye çalkalayın. Ardından kapağı çıkarın.
- Burun spreyini ilk kez kullandığınızda, havaya püskürterek pompayı hazırlamanız gerekir.
- İşaret parmağınızı ve orta parmağınızı başlığın her iki yanına ve başparmağınızı da şişenin altına yerleştirin.
- Başlığı kendinizden uzağa çevirin, ardından ince bir buğu görene kadar pompaya 6 kez basıp bırakın.
- Pompa artık kullanıma hazırdır.
- Spreyi son kullanmanızın üzerinden 14 günden fazla zaman geçtiyse, ince bir buğu görünene kadar spreyi iki kez pompalayarak sprey şişesini yeniden hazırlayın.

## Burun spreyinizi kullanma

- Her kullanımdan önce (sabah ve akşam) şişeyi en az 10 saniye çalkalayın.
- Burun deliklerinizi temizlemek için nazikçe burnunuzu silin.
- Bir burun deliğini parmağınızla kapatın, spreyi burnunuzun dışına doğru tutarak ucunu dikkatlice diğer burun deliğinize yerleştirin.
- Başınızı hafifçe öne eğin, burnunuzdan yavaşça nefes alırken bir kez hızlıca aşağı doğru bastırın.
- Ağzınızdan nefes alıp verin.
- Aynı burun deliğine ikinci sprey dozu için 3 ila 5. adımları tekrarlayın.
- Diğer burun deliğine de iki sprey sıkarak tekrarlayın.

Başlığın tıkanmasını önlemek için, kullandıktan sonra temiz bir mendil veya kağıt mendille kurulayın ve plastik kapağı tekrar takın.

## Burun spreyinizi saklama

- Bu ilacı çocukların göremeyeceği ve erişemeyeceği yerlerde saklayın.
- Şişe ve kutu üzerindeki EXP ifadesinden sonra belirtilen son kullanma tarihinden önce kullanın.
- Dondurmayın.
- Şişe ilk kez açıldıktan sonra iki ay içinde kullanılmalıdır.

Kalan ilaçlarınızı ve boş kaplarınızı imha edilmek üzere bir eczaneye götürün.

**Ryaltris™** 25 µg mometazon furoat/600 µg olopatadin, burun spreyi, alerjik rinit ile ilişkili orta ila şiddetli nazal semptomların tedavisi için yetişkinler ve 12 yaşın üzerindeki çocuklar için süspansiyon.

Sorumlu şirket: Orion Pharma AB,  
www.orionpharma.se.

Her zaman prospektüsü ve ambalaj üzerindeki bilgileri okuyun.



Daha fazla bilgi  
İsveççe olarak fass.se  
adresinde mevcuttur

