

مخصوص بیماری که برای رینیت **Ryaltris™** اسپری بینی آلرژیک برای آنها تجویز شده است

نحوه استفاده از اسپری بینی **Ryaltris**

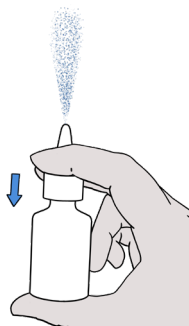
دوز توصیه شده، زدن دو پاف اسپری در هر
سورخ بینی در صبح و شب است.

همیشه از این دارو طبق دستور پزشک یا
داروساز خود استفاده کنید.

اطلاعات بیشتر به زبان
سوئدی در وبسایت
fass.se در دسترس است



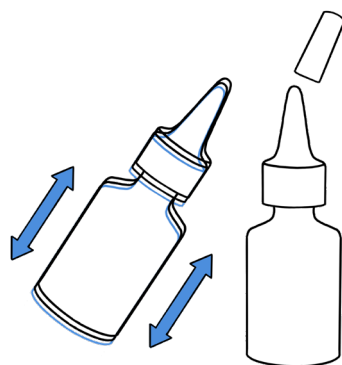
2



استفاده برای اولین بار

اولین باری که از اسپری بینی استفاده می‌کنید (یا
اگر از آخرین استفاده شما از آن بیش از 14 روز
گذشته است)، باید آن را آماده استفاده کنید، برای
این کار، آن را در هوا اسپری کنید تا زمانی که
خروج ذرات از اسپری را به خوبی مشاهده کنید.

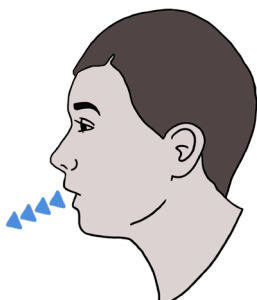
1



اسپری بینی خود را آماده کنید

بطری را به مدت حداقل 10 ثانیه تکان دهید و
سپس درپوش محافظ را بردارید.

5



تنفس

عمل بازدم را از طریق دهان خود انجام دهید.

4



اسپری کردن

یک سورخ بینی را با انگشت خود ببندید، نوک
اسپری را با دقت وارد سورخ دیگر کنید و آن را
به سمت خارج بینی خود بگیرید.

سر خود را کمی به سمت جلو خم کنید، درحالی‌که
به آرامی از طریق بینی خود هوا را به داخل
می‌کشید، به سرعت یکبار فشار دهید.

3



بینی خود را تخلیه کنید

بینی خود را با فشار هوا، به آرامی تخلیه کنید تا
سورخ‌های بینی شما پاک شود.

برای مشاهده دستورالعمل‌های کامل، برگردانید.

مخصوص بیماری که برای رینیت Ryaltris™ اسپری بینی الرژیک برای آنها تجویز شده است

برای کسب اطلاعات بیشتر در مورد نحوه استفاده از اسپری بینی Ryaltris، بروشور همراه با هر بسته را مشاهده کنید. با دقت آن را بخوانید و اگر هرگونه سؤالی دارید با پزشک یا داروساز خود تماس بگیرید.

برای کسب اطلاعات بیشتر در مورد تمیز کردن، اقداماتی که باید در صورت مصرف بیش از حد Ryaltris یا فراموش کردن مراجعه کنید (اطلاعات به زبان سوئدی) fass.se مصرف آن انجام دهید و همچنین عوارض جانبی احتمالی، به بروشور بسته یا

اطلاعات و دستورالعمل‌ها از بروشور بسته Ryaltris استخراج شده است.

اسپری بینی خود را آماده کنید

1. بطری را حداقل 10 ثانیه تکان دهید. سپس درپوش را بردارید.
2. اولین باری که از اسپری بینی استفاده می‌کنید، باید پمپ را با اسپری کردن در هوا آماده کنید.
3. انگشت اشاره و انگشت وسط خود را در دو طرف نازل و انگشت شست خود را در زیر بطری قرار دهید.
4. نازل را به سمتی دیگر بچرخانید، سپس پمپ را 6 بار فشار دهید و رها کنید تا زمانی که ذرات اسپری شده راه به خوبی مشاهده کنید.
5. اکنون پمپ آماده شده و آماده استفاده است.
6. اگر از آخرین استفاده شما از اسپری بیش از 14 روز گذشته است، بطری اسپری را با دو بار پمپ کردن اسپری مجدداً آماده کنید تا زمانی که ذرات اسپری شده را به خوبی مشاهده کنید.

از اسپری بینی خود استفاده کنید

1. بطری را حداقل 10 ثانیه قبل از هر بار استفاده (صبح و شب) تکان دهید.
2. بینی خود را با فشار هوا، به آرامی تخلیه کنید تا سوراخ‌های بینی شما پاک شود.
3. یک سوراخ بینی را با انگشت خود ببندید و نوک اسپری را به آرامی وارد سوراخ دیگر بینی کنید و آن را کمی به سمت خارج بینی خود بگیرید.
4. سر خود را کمی به سمت جلو خم کنید، درحالی‌که به آرامی از طریق بینی خود هوا را به داخل می‌کشید، به سرعت یکبار فشار دهید.
5. عمل بازدم را از طریق دهان خود انجام دهید.
6. مراحل 3 تا 5 را برای دوز دوم اسپری در همان سوراخ بینی تکرار کنید.
7. این کار را با دو اسپری در سوراخ دیگر بینی تکرار کنید.

برای جلوگیری از مسدود شدن نازل، پس از استفاده آن را با یک دستمال پارچه‌ای یا دستمال کاغذی تمیز خشک کنید و درپوش پلاستیکی را دوباره روی آن قرار دهید.

نگهداری از اسپری بینی

- این دارو را از دید و دسترس کودکان دور نگه دارید.
- قبل از تاریخ انقضای ذکر شده روی بطری و کارتن که پس از عبارت EXP درج شده است، استفاده کنید.
- مراقب باشید منجمد نشود.
- بطری باید ظرف دو ماه پس از باز شدن برای اولین بار استفاده شود.
- داروهای باقی‌مانده و ظروف خالی خود را برای دفع به داروخانه تحویل دهید.



اطلاعات بیشتر به زبان سوئدی در وبسایت fass.se در دسترس است



Ryaltris™ 25 میکروگرم مومتازون فورات/600 میکروگرم اولوپاتادین، اسپری بینی، سوسپانسیون برای بزرگسالان و کودکان بالای 12 سال برای درمان علائم متوسط تا شدید بینی مرتبط با رینیت الرژیک

شرکت مسئول: Orion Pharma AB
www.orionpharma.se

همیشه بروشور موجود در بسته و بندی را مطالعه کنید اطلاعات روی بسته